

pro sekční nebo výklopná vrata vyvažovaná pružinou, pro privátní (D 600) nebo pro lehce průmyslové (D 1000) použití

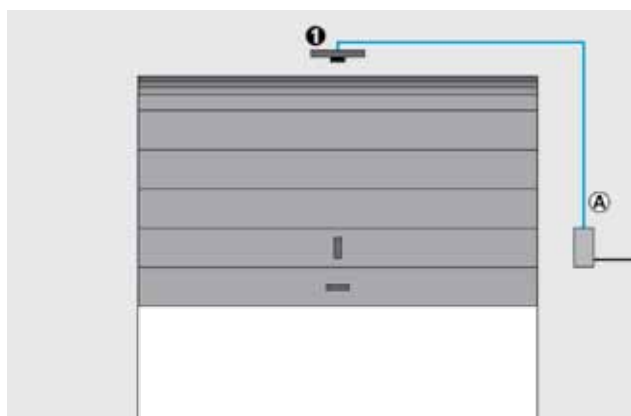
- Zabezpečení proti vniknutí díky samosvornému systému, není nutné instalovat zámek nebo jiné zabezpečení.
- Patentované odblokovací zařízení.
- Kontrola tlaku proti přivření je dle evropských norem. Nejsou nutné bezpečnostní lišty.
- Rychlá, jednoduchá instalace díky předpřipravené kolejnici a instalování pohonné jednotky je bez náradí (bajonetový uzávěr).
- Řetězová nebo řemenová kolejnice.
- Nastavitelné zpomalení před koncovou polohou.



ROZMĚRY A TECHNICKÁ SPECIFIKACE

| | D 600 | D 1000 |
|-----------------------------------|-------|-----------------------------|
| Napájení | | 230 Vac |
| Napájení motoru | | 24 Vdc |
| Příkon | 220 W | 350 W |
| Tlačná síla | 600 N | 1000 N |
| Frekvence užití | | stálé |
| Potřebná vzdálenost od stropu | | 35 mm |
| Osvětlení | | 230 Vac - 40 W (max) |
| Časování osvětlení | | 120 s |
| Standardní rychlost jezdce | | 6,6 m/min |
| Pomalá rychlost jezdce | | 3,8 m/min |
| Rychlost zpomalení | | 1,3 m/min |
| Hlučnost při standardní rychlosti | | 45 dB (A) |
| Kontrola proti přivření | | v obou směrech |
| Třída ochrany | | pro vnitřní použití (IP 20) |
| Provozní teplota | | -20 °C až +55 °C |
| Rozměry v mm (š × v × h) | | 360 × 200 × 145 |

PŘÍKLAD TYPICKÉ INSTALACE



- **A) Napájecí kabel**
 - 1 kabel 3× 1.5 mm²
- **B) Slaboproudý kabel**
 - 1 kabel 2× 0.5 mm² (ovládání)

ZVÝHODNĚNĚ SADY FAACZ

| obr. | ks | Obsah sady D 600 | Objednací kód |
|------|----|-----------------------|---------------|
| 1 | 1 | D 600 Dolphin kit 868 | 10566515 |
| - | 1 | jednodílná kolenice | 390125 |
| - | 1 | přijímač XF 868 | součástí kitu |
| - | 1 | dálkový ovladač XT2 | 787005 |

| obr. | ks | Obsah sady D 1000 | Objednací kód |
|------|----|-------------------------------|---------------|
| 1 | 1 | D 1000 Dolphin kit 868 | 10566515 |
| - | 1 | jednodílná kolenice s řetězem | 390131 |
| - | 1 | přijímač XF 868 | součástí kitu |
| - | 1 | dálkový ovladač XT2 | 787005 |

UPOZORNĚNÍ: Tato konfigurace nezahrnuje bezpečnostní zařízení (např. aktivní nebo pasivní bezpečnostní lišty), které je třeba zvážit při analýze rizik (dle: UNI - EN 12445 a 12453 evropských norem). • Olejové a mazací náplně v poho-
nem FAAC pro ČR a SR jsou dodávány pro provozní teplotu od -40 °C do +55 °C.

SPECIÁLNÍ PŘÍSLUŠENSTVÍ PRO DOLPHIN KIT

| | Objednací kód |
|-------------------------|---------------|
| D 600 Dolphin kit K868 | 10566515 |
| D 600 Dolphin kit K433 | 10566516 |
| D 1000 Dolphin kit K868 | 10566615 |
| D 1000 Dolphin kit K433 | 10566616 |

DŮLEŽITÉ: Kolejnice (jednodílná nebo dvoudílná s řemenem nebo s řetězem) musí být vždy objednána s pohonem D 600 nebo D 1000.

Balení obsahuje elektromechanický pohon s řídicí jednotkou, světlo, instalační příslušenství, interní odblokování a XF 868 / 433 Mhz přijímač.

ŘÍDICÍ JEDNOTKY



Vestavná řídicí jednotka E 600
viz Příslušenství



Vestavná řídicí jednotka E 1000
viz Příslušenství

SPECIÁLNÍ PŘÍSLUŠENSTVÍ



Zahnuté rameno pro sekční vrata
Objednací kód
390768




GDA adaptér pro výklopná vrata
Objednací kód
390548

SPECIÁLNÍ PŘÍSLUŠENSTVÍ



Přijímač XF 868 / 433 Mhz
(obsažen v kitu)



Externí uvolnění s klíčem pro vrata o tloušťce více než 15 mm od č. 1 do č. 36***

Obj. kód 424591001 - 424591036



Centrální podpora kolejnice standard pro dvojdílné kolejnice*

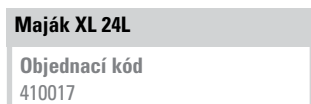
Objednací kód
390765



Bezpečnostní lišta CN 60 E
viz Příslušenství

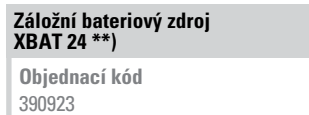


Držák (obsažen v kitu)



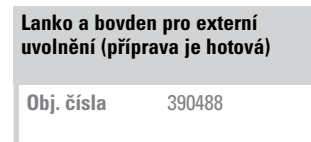
Maják XL 24L

Objednací kód
410017



Záložní bateriový zdroj XBAT 24 **)

Objednací kód
390923



Lanko a bovden pro externí uvolnění (příprava je hotová)

Obj. čísla 390488

*) Toto příslušenství je již dodáváno s dvoudílnými kolejnicemi. Doporučeno dodávat ke kolejnicím nad 2 600 mm. **) Pohony D600 a D1000 jsou vybaveny pro umístění záložního zdroje uvnitř pohonu. ***) Pro instalaci tohoto příslušenství musí být použito také lanko a bovden.

POUŽITÍ POHONŮ D600 - D1000

| Kolejnice | Maximální rozměr vrat pro D 600 š × v (m) | Maximální rozměr vrat pro D 1000 š × v (m) | Délka kolejnice (mm) | Maximální délka jezdce (mm) | Objednací kód |
|-----------------------------|--|---|----------------------|-----------------------------|---------------|
| Jednodílná kolejnice, řetěz | 3.00 × 2.15 | 5.00 × 2.02 | 2400 | 2020 | 390119 |
| Jednodílná kolejnice, řetěz | 3.00 × 2.60 | 5.00 × 2.62 | 3000 | 2620 | 390125 |
| Jednodílná kolejnice, řetěz | 3.00 × 3.20 | 5.00 × 3.20 | 3600 | 3200 | 390131 |
| Jednodílná kolejnice, řetěz | 3.00 × 3.80 | 5.00 × 3.80 | 4200 | 3800 | 390138 |
| Dvoudílná kolejnice, řetěz | 3.00 × 2.60 | 5.00 × 2.62 | 3000 | 2620 | 390225 |
| Dvoudílná kolejnice, řetěz | 3.00 × 3.20 | 5.00 × 3.20 | 3600 | 3200 | 390231 |
| Dvoudílná kolejnice, řetěz | 3.00 × 3.80 | 5.00 × 3.80 | 4200 | 3800 | 390238 |
| Jednodílná kolejnice, řemen | 3.00 × 2.15 | 5.00 × 2.02 | 2400 | 2020 | 390120 |
| Jednodílná kolejnice, řemen | 3.00 × 2.60 | 5.00 × 2.62 | 3000 | 2620 | 390126 |
| Jednodílná kolejnice, řemen | 3.00 × 3.20 | 5.00 × 3.20 | 3600 | 3200 | 390132 |
| Jednodílná kolejnice, řemen | 3.00 × 3.80 | 5.00 × 3.80 | 4200 | 3800 | 390139 |
| Dvoudílná kolejnice, řemen | 3.00 × 2.60 | 5.00 × 2.62 | 3000 | 2620 | 390226 |
| Dvoudílná kolejnice, řemen | 3.00 × 3.20 | 5.00 × 3.20 | 3600 | 3200 | 390232 |
| Dvoudílná kolejnice, řemen | 3.00 × 3.80 | 5.00 × 3.80 | 4200 | 3800 | 390239 |

OSTATNÍ PŘÍSLUŠENSTVÍ



Klíčové spínače
viz Příslušenství



Fotobuňky a sloupky
viz Příslušenství



Bezpečnostní zařízení
viz Příslušenství



Majáky
viz Příslušenství



Ovladače
viz Příslušenství



Různé příslušenství
viz Příslušenství